

Jalousien



Sonnenschutzdesign mit effektvoller Lichtregulierung

STILVOLL UND FUNKTIONELL

Jalousien – überzeugende Qualität

Der Klassiker unter den Sonnenschutzsystemen begeistert immer wieder aufs Neue. Mit nur einem Dreh schaffen Sie optimale Lichtverhältnisse und schützen sich zugleich vor ungewollten Blicken. Das attraktive Design, die hochwertigen Materialien und die individuellen Kombinationsmöglichkeiten machen aus dem funktionellen Sicht- und Blendschutz ein stilvolles Gestaltungselement.

Verführerische Vielfalt


Ob Aluminium, Holz oder Kunststoff – für jedes Interieur gibt es das passende Material, für jedes Fenster die richtige Lösung und für jeden Geschmack ein charakteristisches Design. Ihre neue Jalousie: individuell und modern.

GERADLINIG UND DYNAMISCH

Aluminiumjalousien

Aluminiumjalousien sorgen für Eleganz an Ihrem Fenster. Sie regulieren effektiv den Lichteinfall und die Raumtemperatur. Mit drei verschiedenen Lamellenbreiten können Sie Ihre Jalousie proportional an die Fenstergröße anpassen.

Das Farbspektrum reicht von kühlen, metallischen Tönen bis hin zu warmen Farben und ausdrucksvollen Strukturen. Aluminiumjalousien setzen Akzente in modernen Wohnräumen.



16 mm

25 mm

50 mm

Perfekt abgestimmt

Die Dekoblende im Oberprofil aus Aluminium in weiß oder silber ist auf den Behang abgestimmt und harmonisiert mit der modernen Optik der Aluminiumjalousien. Die Höhenverstellung und Wendung erfolgt durch eine Kunststoffkette. Optional sind auch eine Metallkette sowie eine Kurbelbedienung möglich.



Freihängende Jalousien

Freihängende Jalousien eignen sich aufgrund ihrer Bedienelemente besonders für hoch positionierte Fenster. Die Länge der Zugschnur oder der Kette kann individuell ausgeführt werden. Bitte beachten Sie hierzu die Anforderungen an die Kindersicherheit (DIN EN 13120). Ihr Fachhändler berät Sie dazu gern.

Bedienungsarten

Zur Regulierung des Lichteinfalls lassen sich die Lamellen einer Jalousie mit einem Wendestab, Wendeknopf oder einem Kettenzug bedienen. Die Höhenverstellung der Jalousie kann per Kurbel, Kette oder Schnurzug erfolgen. Ihr Fachhändler berät Sie dazu gern.

Komfortable Bedienung

Sicherheit und Bedienkomfort auf höchstem Niveau – dafür stehen elektrisch betriebene Jalousien mit 24-V- oder 230-V- Technik. Die Bedienung erfolgt dezentral über einen Funk-Handsender oder über ein zentrales Steuerungssystem, welches mit Tageszeitprogrammen oder Sonnenwächtern ausgestattet werden kann. Sie erhöhen bei Abwesenheit die Sicherheit, verhindern durch die Automatik das Aufheizen der Räume und nutzen zudem aktiv Energieeinsparpotentiale.

Per Tastendruck können von Einzelanlagen über Gruppen bis hin zur Anbindung an die neueste Generation der Hausautomatisierung verschiedene produktübergreifende Motorisierungssysteme angeboten werden.





SPANNEND GELÖST

Verspannte Aluminiumjalousien

An beweglichen Dreh-/Kippfenstern spielen systemverspannte Jalousien ihre Vorteile aus, da sie auch bei gekipptem Fensterflügel im Glasfalz gehalten werden.



FlicFlac

Die FlicFlac-Technik ist eine frei verschiebbare Jalousie, die im Fenster verspannt wird. Oberprofil und Unterprofil können über einen Bediengriff in jede gewünschte Höhe verschoben werden. Die Neigungsverstellung der 16 mm oder 25 mm breiten Lamellen erfolgt über einen Wendeknopf am Oberprofil.

Klebekit – Befestigung ohne Schrauben

Das Klebekit ermöglicht die einfache Montage direkt auf dem Fensterglas. Insbesondere dort, wo eine Verschraubung unerwünscht oder nicht möglich ist, zum Beispiel in Mietwohnungen, kommt das Klebekit mit den zwei seitlich maßkonfektionierten Aluminiumprofilen zum Einsatz.

Ein Spezialkleber erfüllt die hohen Anforderungen hinsichtlich der UV- sowie Temperaturbeständigkeit und gewährleistet einen dauerhaften Halt der Jalousie. Selbstverständlich kann das Klebekit rückstandslos wieder entfernt werden.



Blendschutz am Bildschirmarbeitsplatz

Für Menschen, die beruflich oder privat viel Zeit am Computer verbringen, ist ein Blendschutz wichtig für die Gesundheit der Augen und das allgemeine Wohlbefinden. Jalousien eignen sich aufgrund der Verstellmöglichkeiten hervorragend als innenliegender Blendschutz.

LIVING STRIPES


Ausgesuchte Farbwechsel

Besondere Gestaltungsmöglichkeiten bieten Farbwechsel innerhalb einer Jalousie, mit denen Sie optische Akzente in Ihrer Einrichtung setzen. Die ausdrucksstarken „Living Stripes“ liegen im Trend und verzaubern zugleich durch kreative Ideen unserer Designer, die sich in 16 verschiedenen Modellen und zugeordneten Stimmungsmotiven wiederfinden.

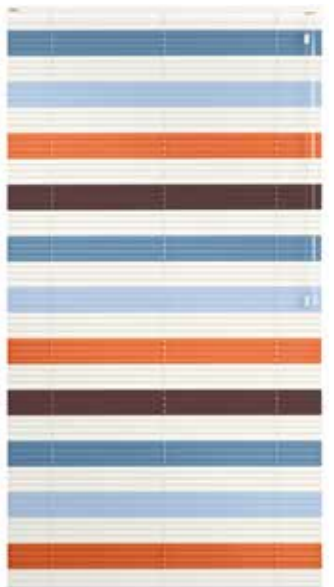
Sie können Ihre eigene Jalousie individuell gestalten – Lamelle für Lamelle. KADECO bietet diese kreative Möglichkeit für sämtliche Aluminiumlamellen von 16 mm bis 50 mm Breite an.




Nature



Early Bird



Beach



Cocktail



Blossom



Lipstick



Hier sehen Sie 7 von 16 „Living Stripes“ Modellen.



GANZ SCHÖN SCHRÄG

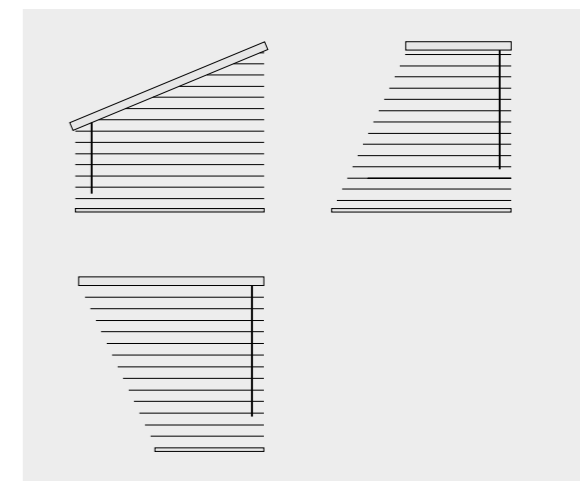
Jalousien für Dachfenster

sind bestens geeignet für eine stilvolle und funktionelle Dekoration. Bei Dachfenstern soll das senkrecht einfallende Licht genau reguliert werden. Eine umlaufende Systemverspannung hält die Dachfenster-Jalousie in der gewünschten Position. Das Öffnen und Schließen erfolgt über die Bedienschiene und die Einstellung der Lamellen über einen Wendeknopf.



Sonderformen

Einfach montiert und perfekt integriert; Aluminiumjalousien sind für Sonderformen bestens geeignet und bieten eine Vielzahl an Möglichkeiten. Denn außergewöhnliche Formen suchen außergewöhnliche Lösungen. Ihr Fachhändler berät Sie gerne.





Revival – dekorative Technik

Die Revival stellt den Antrieb von Jalousien in ihrer ursprünglichen Form dar. Die Ober- und Unterleisten aus Holz sind in acht ausgewählten Farbblößen aus den Holzserien Oxford und Portland verfügbar. Die Revival kann mit Holz-, transluzenten Kunststoff- und Aluminiumlamellen kombiniert werden.

Revival mit Aluminiumlamellen



Leiterkordel



Leiterband

Leiterkordel oder Leiterband?

Im Standard sind die Jalousien mit einer farblich abgestimmten Leiterkordel versehen. Optional wählbare Leiterbänder verleihen Ihren Jalousien in 50 mm Lamellenbreite einen individuellen Charakter, ob Ton in Ton oder als farblicher Kontrast. Unsere Leiterbänder sind in vielen verschiedenen Farben als Uni, bedruckt oder im Jacquardmuster erhältlich und lassen sich individuell mit den Lamellen kombinieren.

DEZENT DURCHLEUCHTET

Jalousien aus transluzentem Kunststoff

Alles, außer gewöhnlich: transluzente Kunststofflamellen sorgen durch diffus eintretendes Tageslicht für spannende Lichtspiele am Fenster.





HOLZJALOUSIEN NATÜRLICHE ELEGANZ





Holzqualitäten

Die Lamellen für KADECO-Holzjalousien sind in fünf verschiedenen Themenbereichen geschmackvoll zusammengestellt.



Copenhagen

Lamellen der Serie Copenhagen werden aus Basswood gefertigt. Durch matt lackierte Farben und glatte Oberflächen entfalten die Jalousien eine „coole“ Optik.




Cape Town

Basswood-Lamellen der Serie Cape Town setzen mit ihrer ausdrucksstarken Maserung und lebendigen Struktur ein Statement im modernen Interieur.



Kyoto

Die Bambus-Lamellen der Serie Kyoto zeichnen sich durch ihre außergewöhnliche Maserung und das geringe Gewicht aus. Bambus ist ein hartes, verholzendes Gras, welches aufgrund des schnellen Wachstums als nachhaltiger Rohstoff zur Verfügung steht.



Oxford

In klassischen Holzfarben wirken Jalousien aus Abachi-Holz besonders authentisch. Mit kaum einem anderen Produkt lässt sich der ursprüngliche Holzcharakter stärker ausdrücken.



Portland

Lamellen der Serie Portland werden aus Abachi-Holz gefertigt und passen mit ihren gekälkten Oberflächen perfekt zu den aktuellen Einrichtungsfarben.

MEHR VIELFALT



Edle Details

Metallzylinder als Schnurbeschwerer im Edelstahlfinish runden das elegante Design ab.



Holz ist ein lebendiges Material – es schafft eine warme und gemütliche Raumatmosphäre. Jalousien aus Holz sind Ausdruck von Gelassenheit und verbinden technischen Komfort mit zuverlässiger Funktion. KADECO-Holzjalousien werden in höchster Qualität in drei technischen Varianten als Maßanfertigung in Deutschland produziert.

Das geschlossene Oberprofil der ClassicLine wird mit einer eleganten Holzblende an die Lamellen angepasst. Die Höhenverstellung und die Wendung der JHC5 erfolgen getrennt voneinander durch Zug- und Wendeschnüre.



ClassicLine-Technik (JHC5)
Oberprofil mit Holzblende

Um den Bedienkomfort zu erhöhen, können beide Funktionen zusammengelegt werden (JHK5). Die Höhenverstellung und die Wendung der ClassicLine mit Kettzug erfolgen dann über eine einzelne, leichtgängige Kugelschleife.



ClassicLine mit Kettzug (JHK5)
Oberprofil mit Holzblende

Für höchsten Bedienkomfort können die Anlagen auch motorisiert werden (JHKM5), um sie über einen Wandschalter oder eine Fernbedienung noch komfortabler zu bedienen.

Die dekorative Revival-Technik stellt den Antrieb von Jalousien in ihrer ursprünglichen Form dar. Sie ist in Kombination mit Holzlamellen aus den Karten Oxford und Portland erhältlich. Die sichtbare Mechanik und Träger im Retrostil sind in den Farben Silber oder Bronze verfügbar. Höhenverstellung und Wendung erfolgen getrennt voneinander durch Schnüre.



Revival-Technik (JHR5)
Sichtbare Technik im „Retrostil“

Alle Antriebsvarianten können optional mit textilen Leiterbändern kombiniert werden.

ERLEBEN SIE DIE KADECO VIELFALT!



Plissees



Wabenplissees



Jalousien



Rollos



Lamellenvorhänge



Flächenvorhänge



Shutters



Insektenschutz



Markisen

KADECO®

Noch mehr Produkte, Informationen
und Inspirationen finden Sie hier:
www.kadeco.de